



# Bestway®



## ŠTVORHRANNÉ BAZÉNY POWER STEEL™ NÁVOD NA POUŽITIE

[bestwaycorp.com/support](http://bestwaycorp.com/support)

Pozrite sa na kanál YouTube spoločnosti Bestway 



## Zoznam dielov:

**A**

Horný držiak A

VEĽKOSŤ	POLOŽKA#	KÓD NÁHRADNEHO DIELU	MNÓŽSTVO
2.82 m x 1.96 m x 84 cm (9'3" x 6'5" x 33")	#56629 / #56631	P03752	2
4.04 m x 2.01 m x 1.00 m (13'3" x 6'7" x 39.5")	#56441 #56251 / #56426 #56442 / #56660 #56721 / #56727	P03752	2
4.12 m x 2.01 m x 1.22 m (13'6" x 6'7" x 48")	#56456 / #56457 #56458 / #56661 #56722 / #56728	P03752	2
4.88 m x 2.44 m x 1.22 m (16' x 8' x 48")	#56670 / #56671 #56672 / #56673 #56995 / #56996	P03761	2
5.49 m x 2.74 m x 1.22 m (18' x 9' x 48")	#56465 / #56466 #56467 / #56468 #56997 / #56998	P61277ASS16	4
6.71 m x 3.66 m x 1.32 m (22' x 12' x 52")	#56470 / #56471 #56473 / #56662	P61277ASS16	6
7.32 m x 3.66 m x 1.32 m (24' x 12' x 52")	#56474 / #56475 #56476 / #56477	P61371ASS16	8
9.56 m x 4.88 m x 1.32 m (31'4" x 16' x 52")	#56623 / #56625	P61371ASS16	12

**D**

Horný držiak D

VEĽKOSŤ	POLOŽKA#	KÓD NÁHRADNEHO DIELU	MNÓŽSTVO
2.82 m x 1.96 m x 84 cm (9'3" x 6'5" x 33")	#56629 / #56631	P03756	2
4.04 m x 2.01 m x 1.00 m (13'3" x 6'7" x 39.5")	#56441 #56251 / #56426 #56442 / #56660 #56721 / #56727	P03756	2
4.12 m x 2.01 m x 1.22 m (13'6" x 6'7" x 48")	#56456 / #56457 #56458 / #56661 #56722 / #56728	P03756	2
4.88 m x 2.44 m x 1.22 m (16' x 8' x 48")	#56670 / #56671 #56672 / #56673 #56995 / #56996	P03750	2
5.49 m x 2.74 m x 1.22 m (18' x 9' x 48")	#56465 / #56466 #56467 / #56468 #56997 / #56998	P03750	2
6.71 m x 3.66 m x 1.32 m (22' x 12' x 52")	#56470 / #56471 #56473 / #56662	P61389ASS16	2
7.32 m x 3.66 m x 1.32 m (24' x 12' x 52")	#56474 / #56475 #56476 / #56477	P61389ASS16	2
9.56 m x 4.88 m x 1.32 m (31'4" x 16' x 52")	#56623 / #56625	P03750	2

**B**

Horný držiak B

VEĽKOSŤ	POLOŽKA#	KÓD NÁHRADNEHO DIELU	MNÓŽSTVO
2.82 m x 1.96 m x 84 cm (9'3" x 6'5" x 33")	#56629 / #56631	P03753	2
4.04 m x 2.01 m x 1.00 m (13'3" x 6'7" x 39.5")	#56441 #56251 / #56426 #56442 / #56660 #56721 / #56727	P03753	2
4.12 m x 2.01 m x 1.22 m (13'6" x 6'7" x 48")	#56456 / #56457 #56458 / #56661 #56722 / #56728	P03753	2
4.88 m x 2.44 m x 1.22 m (16' x 8' x 48")	#56670 / #56671 #56672 / #56673 #56995 / #56996	P03762	2
5.49 m x 2.74 m x 1.22 m (18' x 9' x 48")	#56465 / #56466 #56467 / #56468 #56997 / #56998	P03747	2
6.71 m x 3.66 m x 1.32 m (22' x 12' x 52")	#56470 / #56471 #56473 / #56662	P03747	2
7.32 m x 3.66 m x 1.32 m (24' x 12' x 52")	#56474 / #56475 #56476 / #56477	P03757	2
9.56 m x 4.88 m x 1.32 m (31'4" x 16' x 52")	#56623 / #56625	P03757	2

**E**

Horný držiak E

VEĽKOSŤ	POLOŽKA#	KÓD NÁHRADNEHO DIELU	MNÓŽSTVO
2.82 m x 1.96 m x 84 cm (9'3" x 6'5" x 33")	#56629 / #56631	/	0
4.04 m x 2.01 m x 1.00 m (13'3" x 6'7" x 39.5")	#56441 #56251 / #56426 #56442 / #56660 #56721 / #56727	P61360ASS16	2
4.12 m x 2.01 m x 1.22 m (13'6" x 6'7" x 48")	#56456 / #56457 #56458 / #56661 #56722 / #56728	P61360ASS16	2
4.88 m x 2.44 m x 1.22 m (16' x 8' x 48")	#56670 / #56671 #56672 / #56673 #56995 / #56996	P03751	2
5.49 m x 2.74 m x 1.22 m (18' x 9' x 48")	#56465 / #56466 #56467 / #56468 #56997 / #56998	P03751	2
6.71 m x 3.66 m x 1.32 m (22' x 12' x 52")	#56470 / #56471 #56473 / #56662	P03759	2
7.32 m x 3.66 m x 1.32 m (24' x 12' x 52")	#56474 / #56475 #56476 / #56477	P03759	2
9.56 m x 4.88 m x 1.32 m (31'4" x 16' x 52")	#56623 / #56625	P03751	2

**C**

Horný držiak C

VEĽKOSŤ	POLOŽKA#	KÓD NÁHRADNEHO DIELU	MNÓŽSTVO
2.82 m x 1.96 m x 84 cm (9'3" x 6'5" x 33")	#56629 / #56631	P03754	2
4.04 m x 2.01 m x 1.00 m (13'3" x 6'7" x 39.5")	#56441 #56251 / #56426 #56442 / #56660 #56721 / #56727	P03754	2
4.12 m x 2.01 m x 1.22 m (13'6" x 6'7" x 48")	#56456 / #56457 #56458 / #56661 #56722 / #56728	P03754	2
4.88 m x 2.44 m x 1.22 m (16' x 8' x 48")	#56670 / #56671 #56672 / #56673 #56995 / #56996	/	0
5.49 m x 2.74 m x 1.22 m (18' x 9' x 48")	#56465 / #56466 #56467 / #56468 #56997 / #56998	P03749	2
6.71 m x 3.66 m x 1.32 m (22' x 12' x 52")	#56470 / #56471 #56473 / #56662	P03749	2
7.32 m x 3.66 m x 1.32 m (24' x 12' x 52")	#56474 / #56475 #56476 / #56477	P03758	2
9.56 m x 4.88 m x 1.32 m (31'4" x 16' x 52")	#56623 / #56625	P03758	2

**F**

Horný držiak F

VEĽKOSŤ	POLOŽKA#	KÓD NÁHRADNEHO DIELU	MNÓŽSTVO
2.82 m x 1.96 m x 84 cm (9'3" x 6'5" x 33")	#56629 / #56631	/	0
4.04 m x 2.01 m x 1.00 m (13'3" x 6'7" x 39.5")	#56441 #56251 / #56426 #56442 / #56660 #56721 / #56727	/	0
4.12 m x 2.01 m x 1.22 m (13'6" x 6'7" x 48")	#56456 / #56457 #56458 / #56661 #56722 / #56728	/	0
4.88 m x 2.44 m x 1.22 m (16' x 8' x 48")	#56670 / #56671 #56672 / #56673 #56995 / #56996	P61370ASS16	4
5.49 m x 2.74 m x 1.22 m (18' x 9' x 48")	#56465 / #56466 #56467 / #56468 #56997 / #56998	/	0
6.71 m x 3.66 m x 1.32 m (22' x 12' x 52")	#56470 / #56471 #56473 / #56662	P03760	2
7.32 m x 3.66 m x 1.32 m (24' x 12' x 52")	#56474 / #56475 #56476 / #56477	P03760	2
9.56 m x 4.88 m x 1.32 m (31'4" x 16' x 52")	#56623 / #56625	P61370ASS16	4

G



Konektor C

VELKOSŤ	POLOŽKA#	KÓD NÁHRADNÉHO DIEĽU	MNÓŽSTVO
2.82 m x 1.96 m x 84 cm (9'3" x 6'5" x 33")	#56629 / #56631	P61361ASS16	4
	#56441		
4.04 m x 2.01 m x 1.00 m (13'3" x 6'7" x 39.5")	#56251 / #56426 #56442 / #56680 #56721 / #56727	P61361ASS16	4
	#56456 / #56457 #56458 / #56661 #56722 / #56728	P61361ASS16	4
4.12 m x 2.01 m x 1.22 m (13'6" x 6'7" x 48")	#56670 / #56671 #56672 / #56673 #56995 / #56996	P61282ASS16	4
4.88 m x 2.44 m x 1.22 m (16' x 8' x 48")	#56670 / #56671 #56672 / #56673 #56995 / #56996	P61282ASS16	4
5.49 m x 2.74 m x 1.22 m (18' x 9' x 48")	#56465 / #56466 #56467 / #56468 #56997 / #56998	P61282ASS16	4
6.71 m x 3.66 m x 1.32 m (22' x 12' x 52")	#56470 / #56471 #56473 / #56662	P61282ASS16	4
7.32 m x 3.66 m x 1.32 m (24' x 12' x 52")	#56474 / #56475 #56476 / #56477	P61282ASS16	4
9.56 m x 4.88 m x 1.32 m (31'4" x 16' x 52")	#56623 / #56625	P61282ASS16	4

J



Podložka bazéna

VELKOSŤ	POLOŽKA#	KÓD NÁHRADNÉHO DIEĽU	MNÓŽSTVO
2.82 m x 1.96 m x 84 cm (9'3" x 6'5" x 33")	#56629 / #56631	56629ASS19	1
	#56441		
4.04 m x 2.01 m x 1.00 m (13'3" x 6'7" x 39.5")	#56251 / #56426 #56442 / #56680 #56721 / #56727	56251ASS19	1
	#56456 / #56457 #56458 / #56661 #56722 / #56728	P00894 56241ASS19 P04193	1
4.12 m x 2.01 m x 1.22 m (13'6" x 6'7" x 48")	#56670 / #56671 #56672 / #56673 #56995 / #56996	56670ASS19	1
4.88 m x 2.44 m x 1.22 m (16' x 8' x 48")	#56670 / #56671 #56672 / #56673 #56995 / #56996	P04822	1
5.49 m x 2.74 m x 1.22 m (18' x 9' x 48")	#56465 / #56466 #56467 / #56468 #56997 / #56998	56223ASS19 P04824	1
6.71 m x 3.66 m x 1.32 m (22' x 12' x 52")	#56470 / #56471 #56473 / #56662	56272ASS19	1
7.32 m x 3.66 m x 1.32 m (24' x 12' x 52")	#56474 / #56475 #56476 / #56477	56229ASS19	1
9.56 m x 4.88 m x 1.32 m (31'4" x 16' x 52")	#56623 / #56625	56338ASS19	1

H



Podpera v tvare U - A

VELKOSŤ	POLOŽKA#	KÓD NÁHRADNÉHO DIEĽU	MNÓŽSTVO
2.82 m x 1.96 m x 84 cm (9'3" x 6'5" x 33")	#56629 / #56631	P61573ASS17	4
	#56441		
4.04 m x 2.01 m x 1.00 m (13'3" x 6'7" x 39.5")	#56251 / #56426 #56442 / #56680 #56721 / #56727	P61362ASS16	6
4.12 m x 2.01 m x 1.22 m (13'6" x 6'7" x 48")	#56456 / #56457 #56458 / #56661 #56722 / #56728	P61368ASS16	6
4.88 m x 2.44 m x 1.22 m (16' x 8' x 48")	#56670 / #56671 #56672 / #56673 #56995 / #56996	P61283ASS16	12
5.49 m x 2.74 m x 1.22 m (18' x 9' x 48")	#56465 / #56466 #56467 / #56468 #56997 / #56998	P61283ASS16	12
6.71 m x 3.66 m x 1.32 m (22' x 12' x 52")	#56470 / #56471 #56473 / #56662	P61392ASS16	16
7.32 m x 3.66 m x 1.32 m (24' x 12' x 52")	#56474 / #56475 #56476 / #56477	P61392ASS16	18
9.56 m x 4.88 m x 1.32 m (31'4" x 16' x 52")	#56623 / #56625	P61392ASS16	24

K



Zátka

VELKOSŤ	POLOŽKA#	KÓD NÁHRADNÉHO DIEĽU	MNÓŽSTVO
2.82 m x 1.96 m x 84 cm (9'3" x 6'5" x 33")	#56629 / #56631	P6C1418ASS19	2
	#56441		
4.04 m x 2.01 m x 1.00 m (13'3" x 6'7" x 39.5")	#56251 / #56426 #56442 / #56680 #56721 / #56727	P6C1418ASS19	2
4.12 m x 2.01 m x 1.22 m (13'6" x 6'7" x 48")	#56456 / #56457 #56458 / #56661 #56722 / #56728	P6C1418ASS19	2
4.88 m x 2.44 m x 1.22 m (16' x 8' x 48")	#56670 / #56671 #56672 / #56673 #56995 / #56996	P6C1418ASS19	2
5.49 m x 2.74 m x 1.22 m (18' x 9' x 48")	#56465 / #56466 #56467 / #56468 #56997 / #56998	P6C1418ASS19	0
6.71 m x 3.66 m x 1.32 m (22' x 12' x 52")	#56470 / #56471 #56473 / #56662	P6C1418ASS19	0
7.32 m x 3.66 m x 1.32 m (24' x 12' x 52")	#56474 / #56475 #56476 / #56477	P6C1418ASS19	0
9.56 m x 4.88 m x 1.32 m (31'4" x 16' x 52")	#56623 / #56625	P6C1418ASS19	0

I



Podpera v tvare U - B

VELKOSŤ	POLOŽKA#	KÓD NÁHRADNÉHO DIEĽU	MNÓŽSTVO
2.82 m x 1.96 m x 84 cm (9'3" x 6'5" x 33")	#56629 / #56631	P61574ASS17	4
	#56441		
4.04 m x 2.01 m x 1.00 m (13'3" x 6'7" x 39.5")	#56251 / #56426 #56442 / #56680 #56721 / #56727	P61363ASS16	4
4.12 m x 2.01 m x 1.22 m (13'6" x 6'7" x 48")	#56456 / #56457 #56458 / #56661 #56722 / #56728	P61369ASS16	4
4.88 m x 2.44 m x 1.22 m (16' x 8' x 48")	#56670 / #56671 #56672 / #56673 #56995 / #56996	/	0
5.49 m x 2.74 m x 1.22 m (18' x 9' x 48")	#56465 / #56466 #56467 / #56468 #56997 / #56998	/	0
6.71 m x 3.66 m x 1.32 m (22' x 12' x 52")	#56470 / #56471 #56473 / #56662	/	0
7.32 m x 3.66 m x 1.32 m (24' x 12' x 52")	#56474 / #56475 #56476 / #56477	/	0
9.56 m x 4.88 m x 1.32 m (31'4" x 16' x 52")	#56623 / #56625	/	0

L



Adaptér hadice

VELKOSŤ	POLOŽKA#	KÓD NÁHRADNÉHO DIEĽU	MNÓŽSTVO
2.82 m x 1.96 m x 84 cm (9'3" x 6'5" x 33")	#56629 / #56631	P6H1419ASS16	1
	#56441		
4.04 m x 2.01 m x 1.00 m (13'3" x 6'7" x 39.5")	#56251 / #56426 #56442 / #56680 #56721 / #56727	P6H1419ASS16	1
4.12 m x 2.01 m x 1.22 m (13'6" x 6'7" x 48")	#56456 / #56457 #56458 / #56661 #56722 / #56728	P6H1419ASS16	1
4.88 m x 2.44 m x 1.22 m (16' x 8' x 48")	#56670 / #56671 #56672 / #56673 #56995 / #56996	P6H1419ASS16	1
5.49 m x 2.74 m x 1.22 m (18' x 9' x 48")	#56465 / #56466 #56467 / #56468 #56997 / #56998	P6H1419ASS16	1
6.71 m x 3.66 m x 1.32 m (22' x 12' x 52")	#56470 / #56471 #56473 / #56662	P6H1419ASS16	1
7.32 m x 3.66 m x 1.32 m (24' x 12' x 52")	#56474 / #56475 #56476 / #56477	P6H1419ASS16	1
9.56 m x 4.88 m x 1.32 m (31'4" x 16' x 52")	#56623 / #56625	P6H1419ASS16	1

**M**

Kryt vypúšťacieho ventilu

VEĽKOSŤ	POLOŽKA#	KÓD NÁHRADNÉHO DIELU	MNOŽSTVO
2.82 m x 1.96 m x 84 cm (9'3" x 6'5" x 33")	#56629 / #56631	PGH1158ASS16	1
4.04 m x 2.01 m x 1.00 m (13'3" x 6'7" x 39.5")	#56441 #56251 / #56426 #56442 / #56660 #56721 / #56727	PGH1158ASS16	1
4.12 m x 2.01 m x 1.22 m (13'6" x 6'7" x 48")	#56456 / #56457 #56458 / #56661 #56722 / #56728	PGH1158ASS16	1
4.88 m x 2.44 m x 1.22 m (16' x 8' x 48")	#56670 / #56671 #56672 / #56673 #56995 / #56996	PGH1158ASS16	1
5.49 m x 2.74 m x 1.22 m (18' x 9' x 48")	#56465 / #56466 #56467 / #56468 #56997 / #56998	PGH1158ASS16	1
6.71 m x 3.66 m x 1.32 m (22' x 12' x 52")	#56470 / #56471 #56473 / #56662	PGH1158ASS16	1
7.32 m x 3.66 m x 1.32 m (24' x 12' x 52")	#56474 / #56475 #56476 / #56477	PGH1158ASS16	1
9.56 m x 4.88 m x 1.32 m (31'4" x 16' x 52")	#56623 / #56625	PGH1158ASS16	1

**N**

Ovládací ventil

VEĽKOSŤ	POLOŽKA#	KÓD NÁHRADNÉHO DIELU	MNOŽSTVO
2.82 m x 1.96 m x 84 cm (9'3" x 6'5" x 33")	#56629 / #56631	/	0
4.04 m x 2.01 m x 1.00 m (13'3" x 6'7" x 39.5")	#56441 #56251 / #56426 #56442 / #56660 #56721 / #56727	/	0
4.12 m x 2.01 m x 1.22 m (13'6" x 6'7" x 48")	#56456 / #56457 #56458 / #56661 #56722 / #56728	/	0
4.88 m x 2.44 m x 1.22 m (16' x 8' x 48")	#56670 / #56671 #56672 / #56673 #56995 / #56996	/	0
5.49 m x 2.74 m x 1.22 m (18' x 9' x 48")	#56465 / #56466 #56467 / #56468 #56997 / #56998	PG(H)1510ASS16	1
6.71 m x 3.66 m x 1.32 m (22' x 12' x 52")	#56470 / #56471 #56473 / #56662	PG(H)1510ASS16	1
7.32 m x 3.66 m x 1.32 m (24' x 12' x 52")	#56474 / #56475 #56476 / #56477	PG(H)1510ASS16	1
9.56 m x 4.88 m x 1.32 m (31'4" x 16' x 52")	#56623 / #56625	PG(H)1510ASS16	1

**O**

Sítko napúšťania bazény

VEĽKOSŤ	POLOŽKA#	KÓD NÁHRADNÉHO DIELU	MNOŽSTVO
2.82 m x 1.96 m x 84 cm (9'3" x 6'5" x 33")	#56629 / #56631	/	0
4.04 m x 2.01 m x 1.00 m (13'3" x 6'7" x 39.5")	#56441 #56251 / #56426 #56442 / #56660 #56721 / #56727	/	0
4.12 m x 2.01 m x 1.22 m (13'6" x 6'7" x 48")	#56456 / #56457 #56458 / #56661 #56722 / #56728	/	0
4.88 m x 2.44 m x 1.22 m (16' x 8' x 48")	#56670 / #56671 #56672 / #56673 #56995 / #56996	/	0
5.49 m x 2.74 m x 1.22 m (18' x 9' x 48")	#56465 / #56466 #56467 / #56468 #56997 / #56998	PGH1317ASS16	1
6.71 m x 3.66 m x 1.32 m (22' x 12' x 52")	#56470 / #56471 #56473 / #56662	PGH1317ASS16	1
7.32 m x 3.66 m x 1.32 m (24' x 12' x 52")	#56474 / #56475 #56476 / #56477	PGH1317ASS16	1
9.56 m x 4.88 m x 1.32 m (31'4" x 16' x 52")	#56623 / #56625	PGH1317ASS16	1

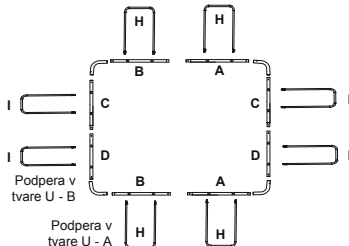
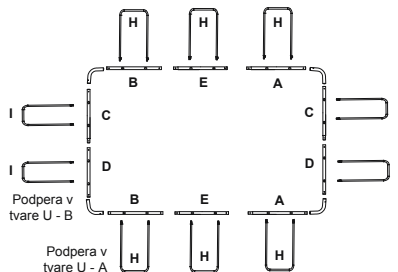
**P**

Sítko výpustu bazény

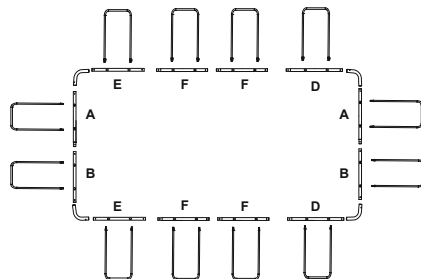
VEĽKOSŤ	POLOŽKA#	KÓD NÁHRADNÉHO DIELU	MNOŽSTVO
2.82 m x 1.96 m x 84 cm (9'3" x 6'5" x 33")	#56629 / #56631	/	0
4.04 m x 2.01 m x 1.00 m (13'3" x 6'7" x 39.5")	#56441 #56251 / #56426 #56442 / #56660 #56721 / #56727	/	0
4.12 m x 2.01 m x 1.22 m (13'6" x 6'7" x 48")	#56456 / #56457 #56458 / #56661 #56722 / #56728	/	0
4.88 m x 2.44 m x 1.22 m (16' x 8' x 48")	#56670 / #56671 #56672 / #56673 #56995 / #56996	/	0
5.49 m x 2.74 m x 1.22 m (18' x 9' x 48")	#56465 / #56466 #56467 / #56468 #56997 / #56998	PGH1323ASS16	1
6.71 m x 3.66 m x 1.32 m (22' x 12' x 52")	#56470 / #56471 #56473 / #56662	PGH1323ASS16	1
7.32 m x 3.66 m x 1.32 m (24' x 12' x 52")	#56474 / #56475 #56476 / #56477	PGH1323ASS16	1
9.56 m x 4.88 m x 1.32 m (31'4" x 16' x 52")	#56623 / #56625	PGH1323ASS16	1

**POZNÁMKA:** Niektoré diely sú už na bazéne nainštalované.

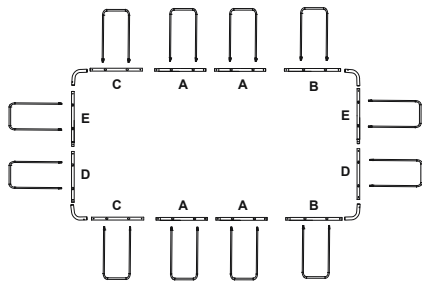
2.82 m x 1.96 m x 84 cm (9'3" x 6'5" x 33")

4.04 m x 2.01 m x 1.00 m (13'3" x 6'7" x 39.5")  
4.12 m x 2.01 m x 1.22 m (13'6" x 6'7" x 48")

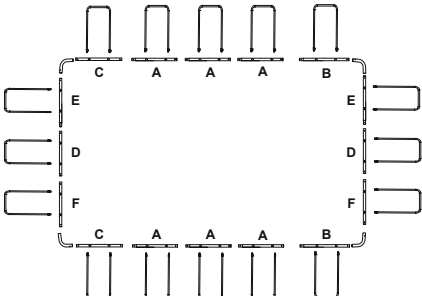
4.88 m x 2.44 m x 1.22 m (16' x 8' x 48")



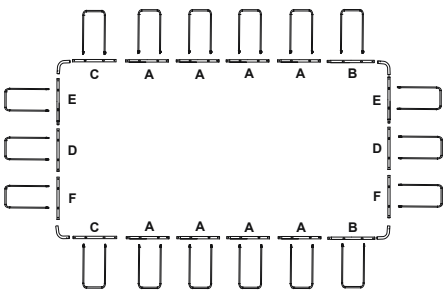
5.49 m x 2.74 m x 1.22 m (18' x 9' x 48")



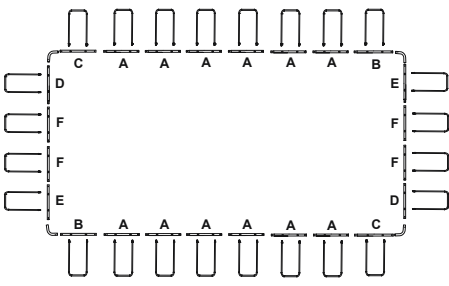
6.71 m x 3.66 m x 1.32 m (22' x 12' x 52")



7.32 m x 3.66 m x 1.32 m (24' x 12' x 52")



9.56 m x 4.88 m x 1.32 m (31'4" x 16' x 52")



**POZNÁMKA:** Náčres slúži iba na ilustráciu. Nejedná sa o skutočný výrobok. Nie sú v mierke.

## ⚠ VÝSTRAHA

Starostlivo si prečítajte a dodržiavajte všetky informácie v tomto návode pre používateľa ešte pred inštaláciou a používaním bazéna. Tieto varovania, pokyny a bezpečnostné pokyny nešia niektoré všeobecne nízká súvisiace s rekreáciou vo vode, nezahŕňajú však všetky riziká a nebezpečenstvá vo všetkých prípadoch. Vždy dávajte pozor, používajte zdravý rozum a správne posúdenie, pokiaľ sa venujete akýchkoľvek aktivitám vo vode. Tieto informácie odložte pre budúce použitie.

### Bezpečnosť neplavcov

- Celý čas sa vyžaduje sústavný, aktívny a pozorný dozor dospelých osôb nad slabými plavcami a neplavcami (nezabudnite, že pre deti do 5 rokov platí najvyššie riziko utopenia).
- Poverte kompetentného dospelého dozora vždy, pokiaľ sa bazén používa.
- Slabí plavci a neplavci by mali používať pri využívaní bazéna osobné ochranné pomôcky.
- Pokiaľ sa bazén nepoužíva či je bez dozoru, odstráňte z bazéna i jeho okolia všetky hračky, aby ste zabránili tomu, že by priťahovali deti.

### Bezpečnostné zariadenia

- Aby ste zabránili utopeniu detí, odporúča sa zabezpečiť prístup k bazénu ochranným zariadením. Aby ste zabránili deťom, aby liezli na napúšťací či vypúšťací ventil, odporúčame nainštalovať bariéru (a v príslušných prípadoch zabezpečiť všetky dvere a okná), aby ste zabránili neoprávnenému prístupu do bazéna.
- Bariéry, kryty bazénov, bazénové alamy či podobné bezpečnostné zariadenia sú užitočné pomôcky, nenahrádzajú však sústavný a kompetentný dozor dospelých osôb.

### Bezpečnostné vybavenie

- V blízkosti bazéna odporúčame udržiavať záchranné prostriedky (napr. plávacie koleso).
- V blízkosti bazéna udržiavajte fungujúci telefón a zoznam núdzových telefónnych čísel.

### Bezpečné používanie bazéna

- Podporujte všetkých používateľov, najmä deti, aby sa naučili plávať.
- Naučte sa základné postupy prvej pomoci (kardiopulmonárnu resuscitáciu - KPR) a tieto znalosti si pravidelne obnovujte. Môže to priniesť záchranu života v prípade stavu núdze.
- Používateľov bazéna vrátane detí poučte, čo majú v prípade núdze robiť.
- Nikdy sa nepotápajte v plytké vode. Mohlo by to spôsobiť vážne poranenia či smrť.
- Bazén nepoužívajte, pokiaľ požívate alkohol či lieky, ktoré môžu ohroziť vašu schopnosť bazén bezpečne používať.
- Pokiaľ sa používa kryt bazéna, odstráňte ho úplne z povrchu vody, než do bazéna vstúpite.
- Používateľov bazéna chráňte pred chorobami z vody tým, že budete vodu udržiavať ošetrovanú a dodržiavaním správnej hygieny. Prečítajte si postupy na úpravu vody v návode pre používateľa.
- Chemikálie (napr. na ošetrovanie vody, čistiace či dezinfekčné prostriedky) udržiavajte mimo dosah detí.
- Použite značky uvedené nižšie. Značky je treba uviesť na viditeľnom mieste do 2 metrov od bazéna.



Deti vo vode udržiavajte pod dozorom. Zákaz potápania.

- Odstrániteľné schodky je treba postaviť na vodorovný povrch.
- Bez ohľadu na materiál použitý na konštrukciu bazéna, prístupné povrchy je treba pravidelne kontrolovať aby ste zabránili poraniam.
- Pravidelne kontrolujte skrutky a matky; odstráňte triesky či iné ostré hrany, aby ste zabránili poraniam.
- **POZOR:** Vypustený bazén nenechávajte vonku. Prázdny bazén sa môže deformovať a/alebo posunúť v dôsledku tepla
- Pokiaľ máte filtračné čerpadlo, pokyny nájdete v jeho návode na použitie.

**VÝSTRAHA!** Čerpadlo sa nesmie používať, pokiaľ sú v bazéne osoby! Pokiaľ máte schodky, pokyny nájdete v návode na použitie schodkov.

- **VÝSTRAHA!** Používanie bazéna predpokladá dodržiavanie bezpečnostných pokynov uvedených v návode na prevádzku a údržbu. Aby sa zabránilo utopeniu či iným závažným poraniam, venujte mimoriadnu pozornosť možnosti neočakávaného vstupu detí do 5 rokov do bazéna a zabezpečte prístup k nemu. V priebehu kúpania majte tieto deti neustále pod dozorom dospelých osôb.

Starostlivo si prečítajte a odložte pre budúce použitie.

2-3 osobám montáž zvyčajne trvá približne 20-30 minút bez terénnych úprav a naplnenia.

## VYBERTE SPRÁVNE MIESTO

**POZNÁMKA:** Bazén je treba postaviť na úplne rovnom a plochom povrchu. Bazén neinštalujte, pokiaľ je povrch naklonený alebo na svahu.

### Správne podmienky inštalácie bazéna:

- Vybrané miesto musí byť schopné rovnomerne uniesť príslušnú hmotnosť po celý čas inštalácie bazéna, navyše musí byť miesto rovné a vycistené od všetkých nečistôt a predmetov, vrátane kameňov a vetvičiek.
  - Bazén odporúčame umiestniť mimo dosah akýchkoľvek predmetov, ktoré by deti mohli použiť na lezenie do bazéna.
- POZNÁMKA:** Bazén umiestnite do blízkosti vhodného odvodného systému, ktorý zvládne pretekajúcu vodu či vypustenie bazéna.

### Nesprávne podmienky inštalácie bazéna:

- Na nerovnom povrchu sa môže bazén zložiť a spôsobiť tak vážne poranenia osôb a/alebo škody na osobnom majetku a zneplatenie záruky a zabránenie servisným nárokom.
  - Na rovnanie povrchu sa nesmie používať piesok, v prípade potreby je treba prebytočnú zem odkopať.
  - Priamo pod vedením vysokého napätia či stromami. Skontrolujte, či miesto neobsahuje podzemné inštalácie, vedenia ani káble akéhokoľvek druhu.
  - Bazén nestavajte na cestách, plošinách, doskách, štrku či asfalte. Vybrané miesto musí byť dostatočne pevné, aby vydržalo tlak vody; bahno, piesok, mäkká/sypká pôda či asfalt nie sú vhodné.
  - Tráva a ostatná vegetácia pod bazénom odumrú a môže to spôsobiť zápach či vytvorenie slizu. Preto odporúčame z vybraného miesta pre bazén odstrániť všetku trávu.
  - Vyhnite sa oblastiam náchylným na výskyt agresívnych rastlín a druhom trávy, ktoré by mohli prerásť cez podložku na zem či vložku.
- POZNÁMKA:** Zoznámte sa s vyhláškami miestnej rady o oplotení, bariérach, osvetlení a bezpečnostných požiadavkách a dodržujte všetky zákony.

**POZNÁMKA:** Pokiaľ máte filtračné čerpadlo, pokyny nájdete v jeho návode na použitie.

**POZNÁMKA:** Rebrík musí súhlasiť s veľkosťou bazéna a je treba ho používať iba na vstupovanie do bazéna a vychádzanie z neho. Je zakázané prekračovať povolenú nosnosť rebríka. Pravidelne kontrolujte správnu montáž rebríka.

## Údržba bazéna

**Upozornenie:** Pokiaľ nebudete dodržiavať pokyny pre údržbu uvedené v tomto návode, môžete tak ohroziť vaše zdravie a predovšetkým zdravie vašich detí. Ošetrovanie vody bazéna je kľúčové pre zabezpečenie bezpečnosti používateľov. Nesprávne používanie chemikálií spôsobí poškodenie majetku a poranenia osôb.

**POZNÁMKA:** Filtračné čerpadlo sa používa na cirkuláciu vody a filtrovanie malých častíc. Aby voda vo vašom bazéne zostala čistá a hygienická, musíte pridávať aj chemikálie.

1. Bazén neodporúčame naplniť dažďovou vodou, vodou z vrtu ani vodou z drenážnej studne: tieto vody zvyčajne obsahujú znečisťujúce organické látky vrátane dusičnanov a fosfátov. Bazén odporúčame plniť vodou z vodovodného rozvodu.
2. Váš bazén vždy udržiavajte čistý a používajte správne chemikálie do bazéna. Iná ako sanitárna voda predstavuje vážne zdravotné riziko. Na úpravu bazéna odporúčame používať dezinfekčné, vložkovacie kyslé či zásadité chemikálie.
3. PVC vložku pravidelne čistíte s pomocou neabrazívnych kief alebo bazénovým vysávačom.
4. Počas sezóny musí každý deň dostatočne dlho bežať filtračný systém, aby vycištil celý objem vody v bazéne.
5. Pravidelne kontrolujte filtračné vložky (či piesok v pieskovom filtre) a znečistené vložky (či piesok) vymeňte.
6. Pravidelne kontrolujte skrutky, matky a všetky kovové diely, či sa na nich neobjavuje korózia. V prípade potreby ich vymeňte.
7. Pokiaľ prší, skontrolujte, či hladina vody nedosahuje vyššie ako je stanovená hranica.  
Pokiaľ hladina vody prekročí stanovený limit, vypustíte prebytočnú vodu z bazéna po stanovenú hladinu.
8. Čerpadlo nepoužívajte, pokiaľ sa používa bazén.
9. Pokiaľ bazén nepoužívate, zakryte ho.
10. Pri ošetrovaní vody v bazéne je hodnota pH veľmi dôležitá.

**POZOR:** Vypustený bazén nenechávajte vonku.

Dobrá kvalitu vody zabezpečujú nasledujúce parametre.

Parametre	Hodnoty
Priezračnosť vody	dobrá viditeľnosť dna bazéna
Farba vody	nemala by byť vidieť žiadna farba
Zakalenie v FNU/NTU	max. 1,5 (pokiaľ možno menej ako 0,5)
Koncentrácia dusičnanov vyššia ako v prípade napušťanej vody v mg/l	max. 20
Organický uhlík celkom (TOC) v mg/l	max. 4,0
Redukčný potenciál v porovnaní s Ag/AgCl 3,5 m KCl v mV	min. 650
Hodnota pH	6,8 až 7,6
Voľný aktívny chlór (bez kyseliny trikyanovej) mg/l	0,3 až 1,5
Voľný chlór v kombinácii s kyselinou trikyanovou v mg/l	1,0 až 3,0
Kyselinou trikyanová mg/l	max. 100
Celkový chlór v mg/l	max. 0,5 (pokiaľ možno čo najbližšie 0,0 mg/l)

**POZOR:** Čerpadlo nepoužívajte, pokiaľ sa používa bazén. V priebehu sezóny používania bazény je treba filtračný systém zapnúť každý deň na dosť dlho, aby sa zabezpečilo aspoň jedno úplne vymenenie objemu vody.

## Oprava

Na ventiloch si švoch skontrolujte netesnosti a dno bazéna skontrolujte z hľadiska zjavných únikov vody. Pred skončením takej kontroly nepridávajte žiadne chemikálie.

**POZNÁMKA:** V prípade netesnosti zalepte váš bazén s pomocou lepiacej záplaty na použitie pod vodou v balení. Podrobnejšie informácie nájdete v kapitole Najčastejšie otázky.

## Demontáž

1. Proti smeru hodinových ručičiek odskrutkujte kryt vypúšťacieho ventilu a odstráňte ho.

2. Adaptér pripojte k hadici a druhý koniec hadica umiestnite do oblasti, kam budete váš bazén vypúšťať. (Zoznámte sa s miestnymi vyhláškami o vypúšťaní vody.)

3. V smere hodinových ručičiek naskrutkujte na vypúšťací ventil ovládacieho krúžku adaptéra hadice. Vypúšťací ventil sa otvorí a voda začne automaticky vytekať.

**POZOR:** S pomocou ovládacieho krúžku môže voda vytekať kontrolované.

4. Po dokončení vypúšťania, odskrutkujte ovládací krúžok a ventil zatvorte.

5. Odpojte hadicu.

6. Na vypúšťací ventil znovu naskrutkujte kryt.

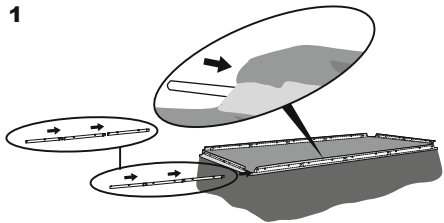
7. Bazén nechajte vyschnúť na vzduchu.

**POZOR:** Vypustený bazén nenechávajte vonku.

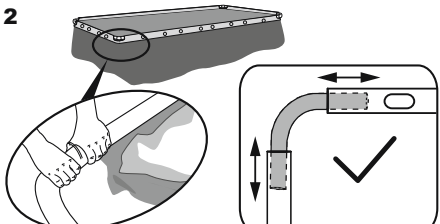
## Uskladnenie a zazimovanie

1. Z bazéna prosím demontujte všetky doplnky a náhradné diely a čisté a suché ich odložte.
2. Potom, keď bazén úplne vyschnie, posypte ho telovým púdom, aby ste zabránili zlepeniu jednotlivých častí. Potom bazén opatrne zložte. Pokiaľ bazén nie je úplne suchý, môže to spôsobiť vznik plesní a poškodenie vložky bazéna.
3. Podložku a doplnky uložte na suchom mieste s miernou teplotou od 5 °C / 41 °F do 38 °C / 100 °F.
4. V daždivom období je treba bazén a doplnky uložiť podľa here uvedených pokynov.
5. Nevhodné vypustenie bazéna môže spôsobiť vážne poranenia osôb a/alebo poškodenie osobného majetku.
6. Mimo sezónu (v zimných mesiacoch) silno odporúčame bazén demontovať. Skladujte na chladnom, suchom mieste mimo dosah detí.

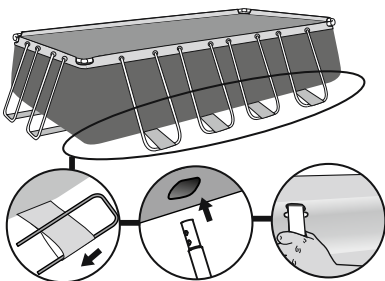
1



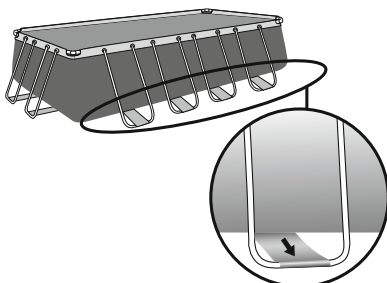
2



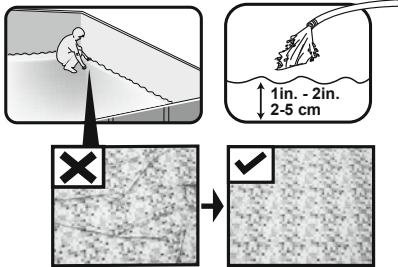
3



4



5



## Montáž bez nástrojov

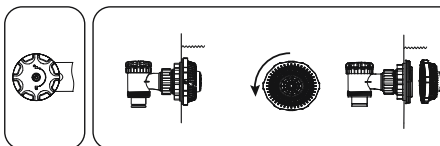
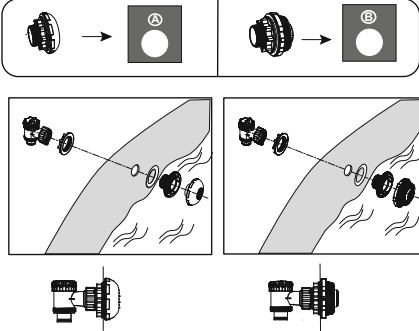
Pre predĺženie životnosti vášho bazéna je dôležité ešte pred montážou posypať hornú líštu práškom Talcum. Prášok Talcum nie je zahrnutý v dodávke a je ľahko dostupný na trhu.

Bestway Inflatables nenesie zodpovednosť za poškodenia spôsobené na bazéne v dôsledku chybného použitia či nedodržania týchto pokynov.

1. Rozložte všetky diely a skontrolujte, či máte správne počty jednotlivých dielov podľa návodu. Pokiaľ niektoré diely chýbajú, bazén nemontujte a o pomoc sa obráťte na zákaznícky servis Bestway.
2. Bazén rozložte a skontrolujte, či je správnu stranou hore, nechajte ho vystavený priamemu slnečnému svetlu aspoň na 1 hodinu, aby bol bazén pri skladaní pružnejší.
3. Bazén umiestnite do blízkosti vhodného vypúšťacieho systému, ktorý zvládne pretekajúcu vodu a skontrolujte správne nasmerovanie napúšťacieho A a vypúšťacieho B otvoru, aby bolo možné filtračné čerpadlo pripojiť k zdroju napájania.

**Poznámka:** Na napájanie vášho čerpadla nepoužívajte predlžovacie káble.

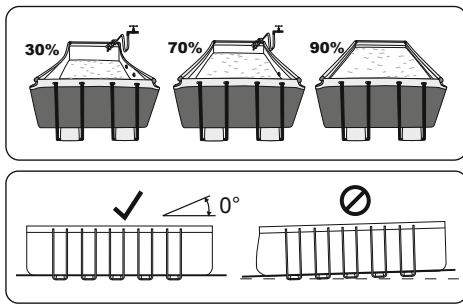
**POZOR:** Bazén netahajte po zemi, mohol by sa poškodiť.



## Montáž spojovacieho ventilu

Pre spojovacie ventily.

**POZNÁMKA:** Pokiaľ chcete k bazénu pripojiť iné súpravy na čistenie bazéna cez spojovací ventil demontujte z konektora sítko na zachytávanie nečistôt.



## NAPLNIENIE BAZÉNA VODOU

**POZOR:** Pri naplňaní vodou nenechávajte bazén bez dozoru.

1. Bazén naplňte do 90% kapacity, **NENAPŤNÁJTE HO PRÍLIŠ**, pretože to môže spôsobiť jeho zrútenie. V priebehu silného dažďa môže byť treba trochu vody vypustiť, aby bola hladina správna.
2. Po skončení napúšťania bazéna skontrolujte, či sa voda nehromadí na niektorej strane bazéna, aby ste mali istotu, že je rovný.

**DÔLEŽITÉ:** Pokiaľ bazén nie je vyrovnaný, vypustte vodu a znovu upravte rovnosť podkladu odstránením prebytočného materiálu. Bazén sa nikdy nepokúšajte posúvať naplnený vodou, v opačnom prípade to môže spôsobiť vážne telesné poranenia či poškodenia bazénu.

**VÝSTRAHA:** Váš bazén môže vo vnútri dosahovať pomerne vysokého tlaku. Pokiaľ má váš bazén vypukliny alebo nerovné boky, potom nie je bazén rovný a boky môžu prasknúť a uvoľniť tak všetku vodu a spôsobiť vážne poranenia a/alebo škody na majetku.

3. Na ventiloch ši švoch skontrolujte netesnosti a dno bazéna skontrolujte z hľadiska zjavných únikov vody. Pred skončením takej kontroly nepridávajte žiadne chemikálie.

**POZNÁMKA:** V prípade netesnosti zalepte váš bazén s pomocou lepiacej záplaty na použitie pod vodou v balení.

For support please visit us at:  
[bestwaycorp.com/support](http://bestwaycorp.com/support)

©2019 Bestway Inflatables & Material Corp.

All rights reserved/Tous droits réservés/Todos los derechos reservados/Alle Rechte vorbehalten/Tutti i diritti riservati  
 ®™ Trademarks used in some countries under license to/Marques ®™ utilisées dans certains pays sous la licence de/  
 Marcas comerciales ®™ utilizadas en algunos países bajo la licencia de/®™ Die Warenzeichen werden in einigen Ländern verwendet unter Lizenz der/  
 ®™ Marchi utilizzati in alcuni paesi concessi in licenza a

**Bestway Inflatables & Material Corp., No.3065 Cao An Road, Shanghai, 201812, China.**

Manufactured, distributed and represented in the European Union by/Fabriqués, distribués et représentés dans l'Union Européenne par/  
 Fabricado, distribuido y representado en la Unión Europea por/Hergestellt, vertrieben und in der Europäischen Union vertreten von/  
 Prodotto, distribuito e rappresentato nell'Unione Europea da

**Bestway (Europe) S.r.l., Via Resistenza, 5, 20098 San Giuliano Milanese (Milano), Italy**

Distributed in North America by/Distribués en Amérique du Nord par/Distribuido en Norteamérica por

**Bestway (USA) Inc., 3411 E. Harbour Drive, Phoenix, Arizona 85034, United States of America**

Tel: +86 21 69135588 (For U.S. and Canada)

Distributed in Latin America by/Distribués en Amérique latine par/Distribuido en Latinoamérica por/Distribuido na América Latina por

**Bestway Central & South America Ltda, Salar Ascotan 1282, Parque Enea, Pudahuel, Santiago, Chile**

Distributed in Australia & New Zealand by **Bestway Australia Pty Ltd, 98-104 Carnarvon Street, Silverwater, NSW 2128, Australia**

Tel: Australia: (+61) 29 0371 388; New Zealand: 0600 142 101

Exported by/Exporté par/Exportado por/Exportiert von/Esportato da

**Bestway (Hong Kong) International Ltd./Bestway Enterprise Company Limited**

Suite 713, 7/Floor, East Wing, Tsim Sha Tsui Centre, 66 Mody Road, Kowloon, Hong Kong

[www.bestwaycorp.com](http://www.bestwaycorp.com)

Made in China/Fabriqués en Chine/Fabricado en China/Hergestellt in China/Prodotto in Cina

**Bestway**